



西安邮电大学

SCHOOL OF
COMPUTER SCIENCE

计算机学院研究生网络远程复试 ZOOM平台简明使用说明 (考生版)

院办公室、教务办

2020.05



西安邮电大学

SCHOOL OF
COMPUTER SCIENCE



一、复试流程及操作流程



二、ZOOM软件安装



三、进入考场



四、参加复试



五、常见问题



一、复试流程及操作流程



西邮计算机学院研究生网络远程复试流程（考生版）

环境准备

- 准备摄像头、话筒、电脑
- 安装ZOOM(<https://zoom.com.cn/download>)

复试前1周

培训测试

- 宣讲学院复试政策
- 培训相关软件使用及答疑
- 考生与复试组连线测试

腾讯课堂

复试前1-3天

分组抽签

- 完成抽签确定复试顺序

微信群

复试当天

参加复试

- 根据抽签顺序，听从复试秘书引导，进入复试等候室
- 进入会议室开始复试
- 复试结束，离开会议室

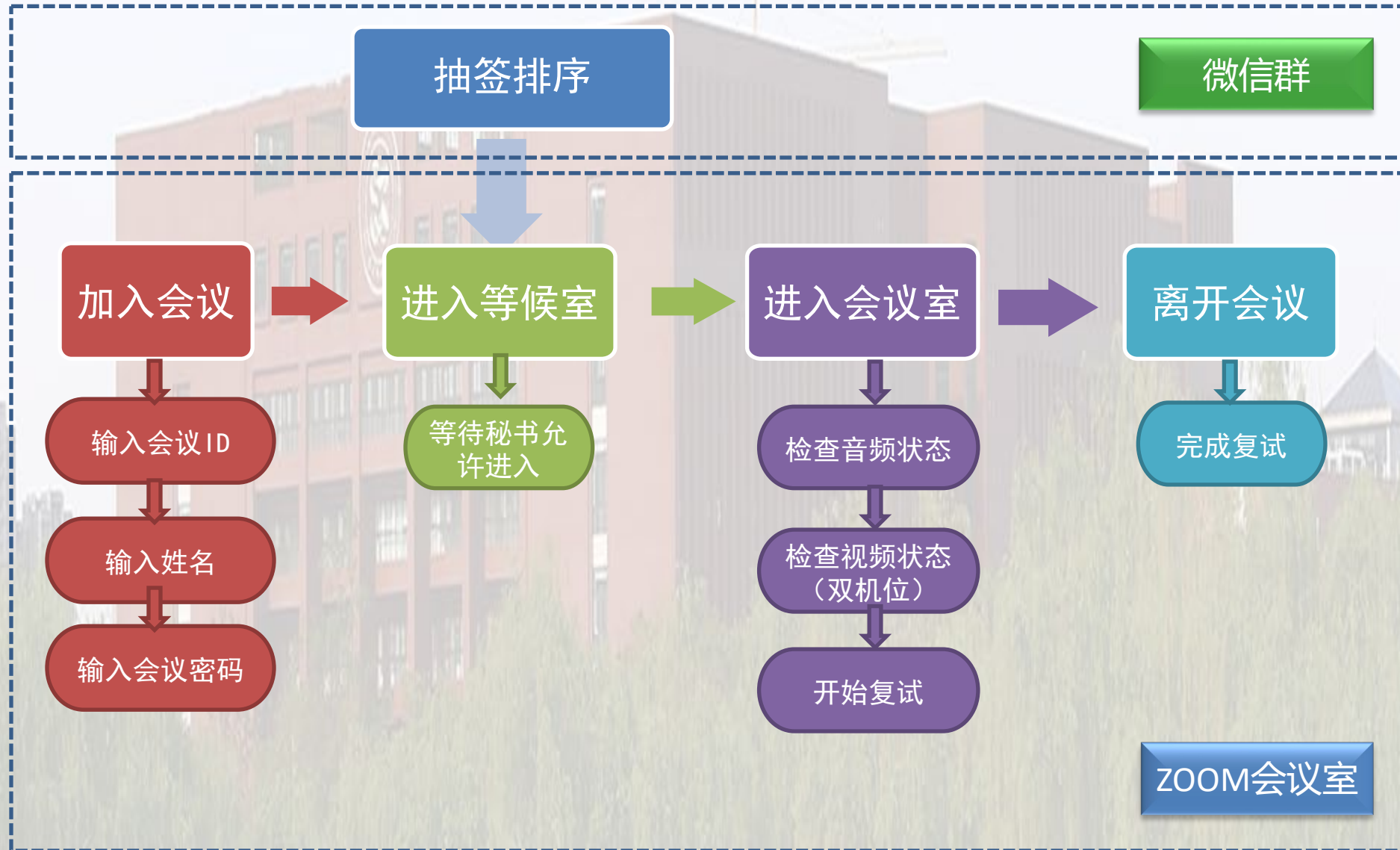
ZOOM会议室



一、复试流程及操作流程




西邮计算机学院研究生网络远程复试 ZOOM会议室操作流程（考生版）





西安邮电大学

SCHOOL OF
COMPUTER SCIENCE



一、复试流程及操作流程



二、ZOOM软件安装



三、进入考场



四、参加复试



五、常见问题



二、ZOOM软件安装

➤ 桌面端下载：<https://zoom.com.cn/download> 点击“下载”即可下载安装



二、ZOOM软件安装

➤ 移动端下载:

安卓手机: 在浏览器中打开

<https://zoom.com.cn/download>

点击“下载”即可下载

➤ **小贴士: 安卓手机请勿在安卓手机市场中下载ZOOM软件, 务必使用上述浏览器下载的方式**



二、ZOOM软件安装

➤移动端下载:

苹果设备:

①在浏览器中打开<https://zoom.com.cn/download>

点击“下载”即可下载

②在App Store中搜索：**ZOOM Cloud Meetings** 下载安装



二、ZOOM软件安装

注意事项:

- ◆ 请务必使用 <https://zoom.com.cn/download> 这个网址下载ZOOM软件，其他从百度等搜索引擎、手机应用市场下载的ZOOM软件都是**不正确的**。
- ◆ 目前正确下载的ZOOM软件版本应为5.0.2（截至2020年5月10日）
- ◆ 考生不需要注册账号，输入复试秘书给的会议ID和密码即可登录。





西安邮电大学

SCHOOL OF
COMPUTER SCIENCE



一、复试流程及操作流程



二、ZOOM软件安装



三、进入考场



四、参加复试



五、常见问题



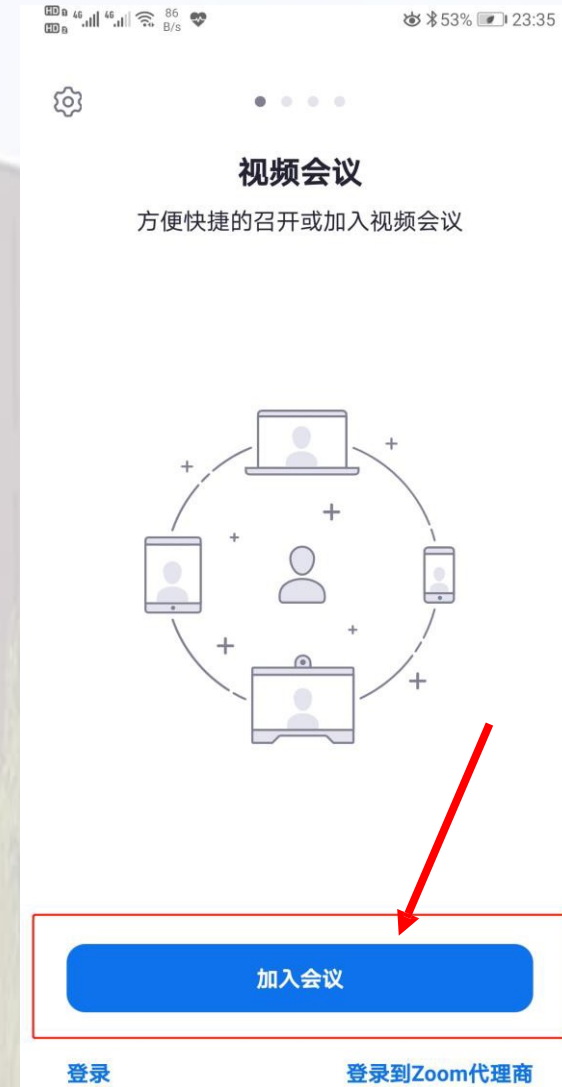
三、进入考场

➤ 打开Zoom软件并加入会议

◆ 桌面端



◆ 移动端

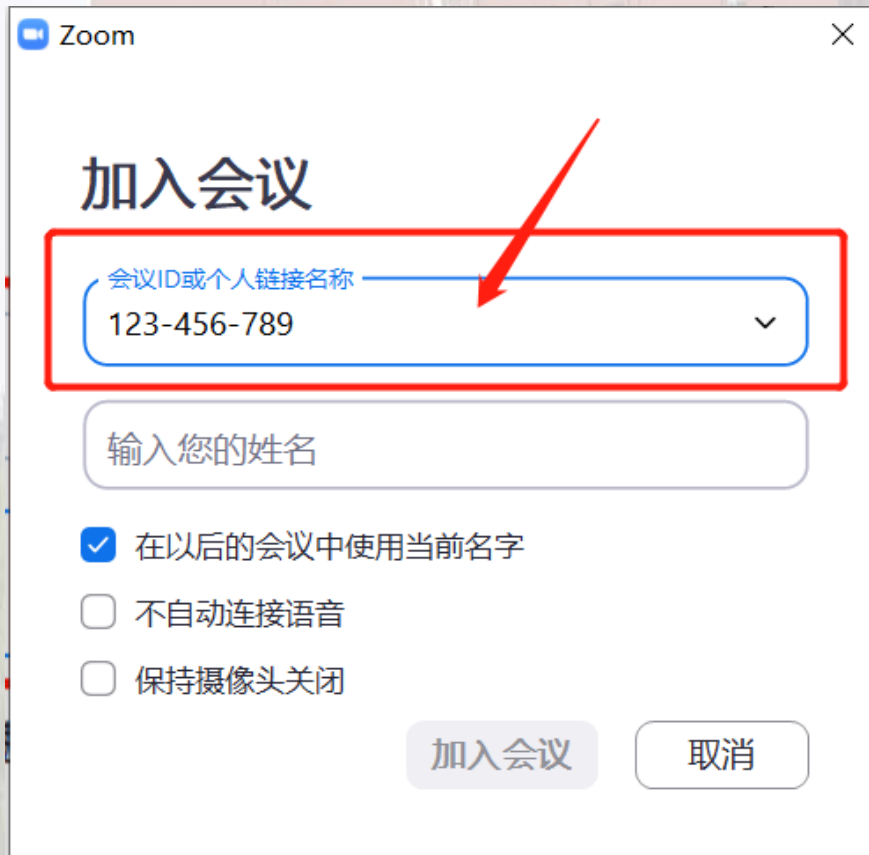


三、进入考场

➤ 输入会议ID

等待复试秘书发布复试会议室信息，输入会议ID
以“123-456-789”为例

◆ 桌面端



Zoom

加入会议

会议ID或个人链接名称
123-456-789

输入您的姓名

在以后的会议中使用当前名字

不自动连接语音

保持摄像头关闭

加入会议 取消

◆ 移动端



加入会议

123 456 789

使用个人会议名称加会

您的姓名

加入会议

如果您收到了邀请链接，请点击链接加入会议。

加会选项

不自动连接语音

保持摄像头关闭



三、进入考场

➤ 输入参会姓名，并点击“加入会议”

请使用“考生抽签号+姓名+主/副镜头（对应主/辅机位）”作为参会姓名，以“1+张三+主(辅)镜头”为例

◆ 桌面端



Zoom

加入会议

123 456 789

您的姓名

1+张三+主镜头

不自动连接语音

保持摄像头关闭

加入会议 取消

◆ 移动端



22:06 ...0.0K/s

加入会议

123 456 789

使用个人会议名称加会

1+张三+辅镜头

加入会议

如果您收到了邀请链接，请点击链接加入会议。

加会选项

不自动连接语音

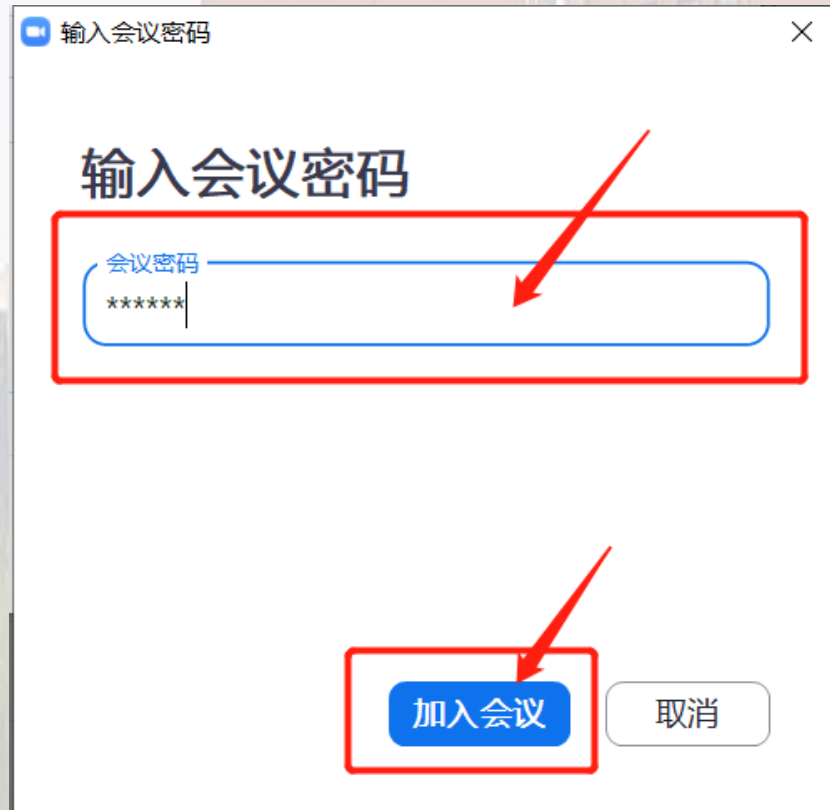
保持摄像头关闭



三、进入考场

➤ 输入会议密码，并点击“加入会议”

◆ 桌面端



The desktop interface shows a window titled "输入会议密码" (Enter Meeting Password). It features a large input field with the label "会议密码" (Meeting Password) and a red box around it. The field contains "*****". Below the input field are two buttons: "加入会议" (Join Meeting) and "取消" (Cancel). A red arrow points to the "加入会议" button.

◆ 移动端



The mobile interface shows a screen with the title "准备会议中..." (Preparing Meeting...). It features a text input field with the label "请输入会议密码" (Please enter meeting password) and a red box around it. The field contains ".....". Below the input field are two buttons: "取消" (Cancel) and "确定" (Confirm). A red arrow points to the "确定" button.



三、进入考场

➤ 进入等候室，等待复试开始

◆ 桌面端



◆ 移动端



此时等候室页面会显示当前复试会议室的名称，请考生认真核对



三、进入考场

注意事项:

- ◆ 加入复试会议室时可能弹出验证手机号码的窗口，输入手机号码并获取验证码即可通过验证。**建议准备2个手机号并保持通讯畅通**，以保证接入复试会议室的两台设备均通过验证。
- ◆ 桌面端设备在进入等候室后可提前进行语音设备测试。移动端设备在等候室不可进行语音设备测试。
- ◆ 考生在等候室期间可接收到主持人发布的会议消息。请考生密切关注消息动态，**进入等候室后不能擅自离开。**





西安邮电大学

SCHOOL OF
COMPUTER SCIENCE



一、复试流程及操作流程



二、ZOOM软件安装



三、进入考场



四、参加复试




五、常见问题



四、参加复试

注意事项:

- ◆ 西邮计算机学院研究生网络远程复试要求考生准备双镜头:
 - ✓ 考生主镜头（主机位），需全程清晰显示考生面容以及双手位置
 - ✓ 考生副镜头（辅机位），在考生侧后方1-2米处设置，需全程清晰显示考生复试环境



◆ 考生主镜头范例



◆ 考生副镜头范例

四、参加复试

➤ 音频调试——桌面端



- ◆ 点击左下角的“连接语音”
- ◆ 点击“使用电脑语音设备”

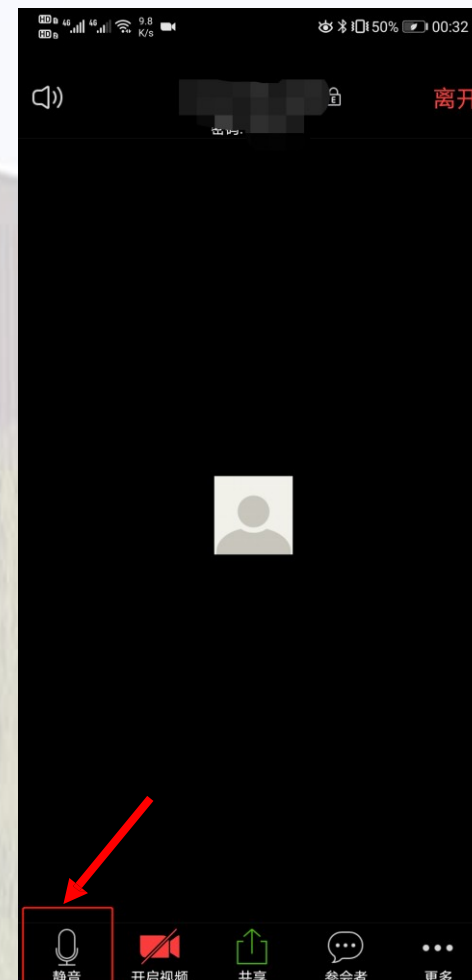
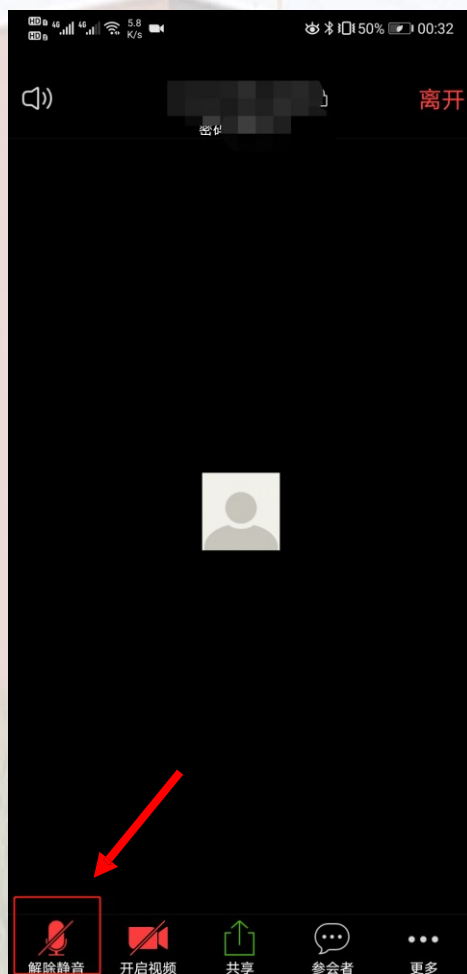
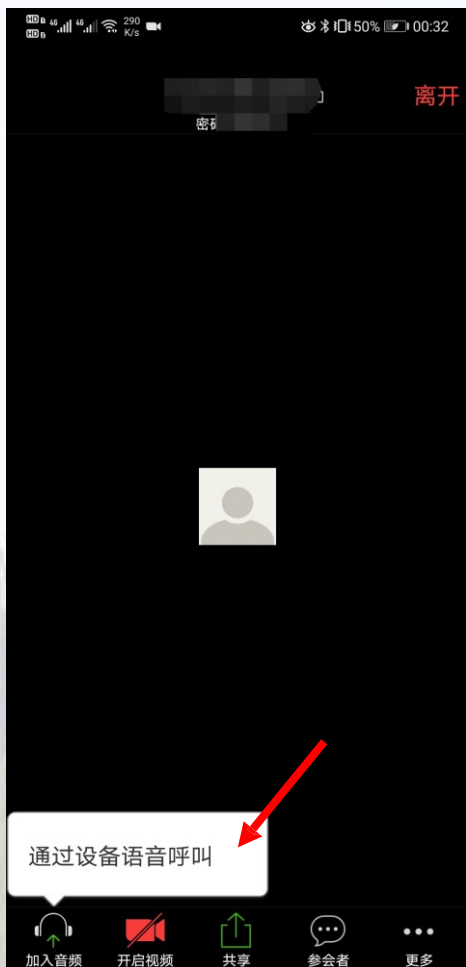


- ◆ 点击左下角的“解除静音”
- ◆ 左下角的图标上的红色斜杠消失即表示麦克风已打开



四、参加复试

➤ 音频调试——移动端



- ◆ 点击左下角的“加入音频”
- ◆ 点击“通过设备语音呼叫”

- ◆ 点击左下角的“解除静音”

- ◆ 左下角的图标上的红色斜杠消失即表示麦克风已打开



四、参加复试

注意事项:

- ◆ 在同一间房间，2个及以上数量的设备进入Zoom会议室时，**只能启用其中一台设备的音频**，其他设备不能连接音频，否则会有啸叫或回声。
 - ✓ 连接作为“主镜头”设备的音频，并开启麦克风。
 - ✓ 考生打开作为“主镜头”设备的扬声器，以便与复试专家沟通。
 - ✓ 作为“副镜头”设备不连接音频。
 - ✓ 考生**不能**佩戴耳机参加复试。

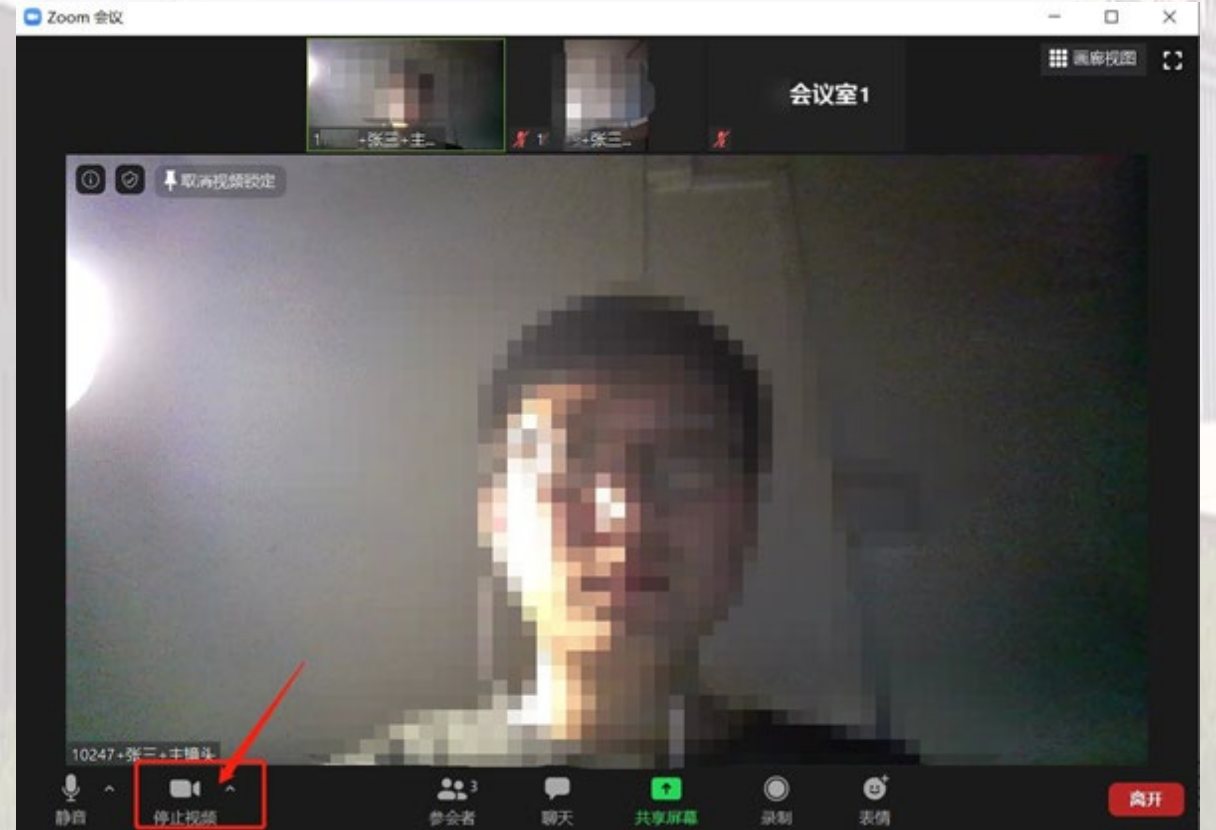


四、参加复试

➤ 视频调试——桌面端



- ◆ 点击左下角的“启动视频”

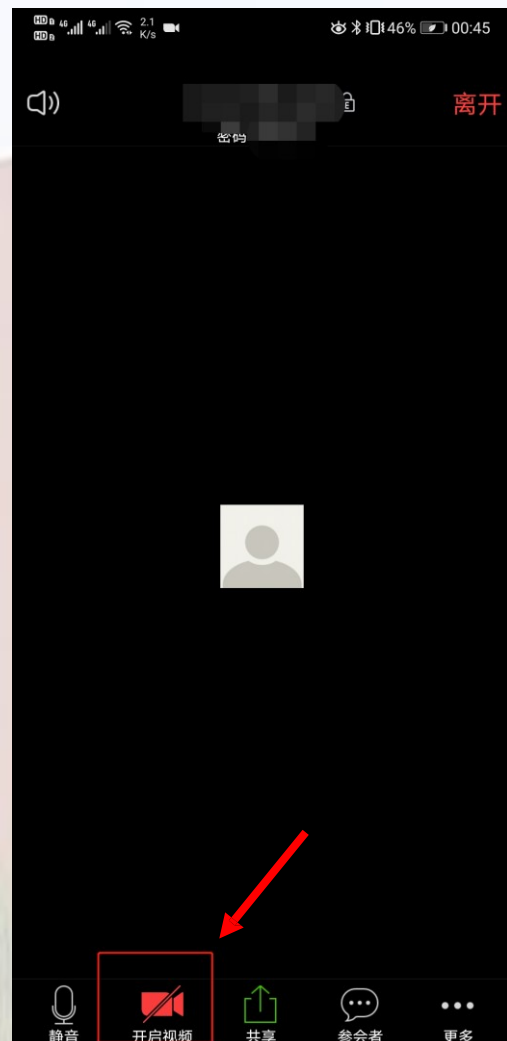


- ◆ 左下角的图标上的红色斜杠消失即表示摄像头已打开




四、参加复试

➤ 视频调试——移动端



◆ 点击左下角的“开启视频”



◆ 左下角的图标上的红色斜杠消失即表示摄像头已打开



四、参加复试

注意事项:

- ◆ 对于桌面端参加复试的考生, 如果使用了外接设备, 请点击音频、视频设置旁边的上三角图标进行麦克风、扬声器、摄像头的选择。



◆ 麦克风、扬声器选择



◆ 摄像头选择



四、参加复试

➤ 离开会议



◆ 桌面端离开会议



◆ 移动端离开会议



西安邮电大学

SCHOOL OF
COMPUTER SCIENCE



一、复试流程及操作流程



二、ZOOM软件安装



三、进入考场



四、参加复试



五、常见问题



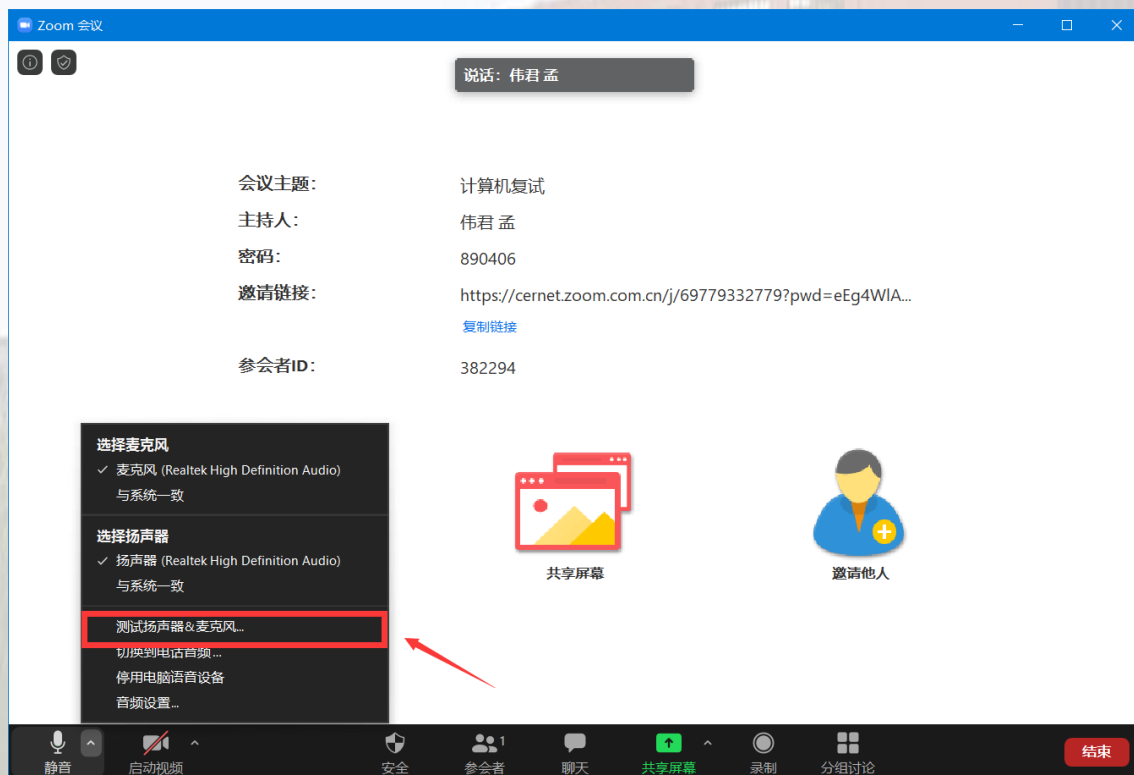
五、常见问题

- ◆ 远程复试的网络和设备要求：
 - ✓ 建议使用**电脑**作为复试的“主镜头”设备，建议连接**有线网络**（插网线），在ZOOM会议室中**连接音频**。
 - ✓ 建议使用**手机、平板电脑**等作为复试的“副镜头”设备，建议保证复试环境**无线网络**的畅通，且在ZOOM会议室中**不连接音频**。
- ◆ 复试过程中出现网络卡顿：
 - ✓ 复试过程中若发生考生方断网情况，复试小组工作人员将在第一时间电话联络考生，请在电话铃响第一时间接听，**如超过1分钟未接听，按自动放弃本次复试处理**。



五、常见问题

- ◆ 如按照上述步骤操作仍不能听到声音或被听到， 请进行扬声器&麦克风测试。



- ◆ 点击麦克风图标旁边的上三角图标，选择“测试扬声器&麦克风”

- ◆ 根据提示完成扬声器&麦克风测试





西安邮电大学

SCHOOL OF
COMPUTER SCIENCE

祝复试顺利
欢迎你加入
西邮计算机学院

